

Zagrożenia mogące wystąpić w powiecie kwidzyńskim



Starostwo Powiatowe
w Kwidzynie

Powódź



Możliwość wystąpienia pojawia się w okresie jesienno-zimowym oraz zimowo-wiosennym z powodu długotrwałych, bądź intensywnych opadów deszczu, albo z powodu szybkiego topnienia śniegu i lodu.

Przed wystąpieniem powodzi, czyli jak przygotować się przed powodzią zanim ona Cię zaskoczy...

1. Poznaj podstawowe pojęcia, związane z zagrożeniem powodziowym:
Pogotowie przeciwpowodziowe wprowadza się, gdy poziom wody w rzece wzrasta do poziomu ostrzegawczego i nadal się podnosi.
Alarm powodziowy ogłasza się, gdy poziom wody zbliża się do stanu alarmowego.
2. Dowiedz się w swoim urzędzie gminy (miasta), czy:
 - nie mieszkasz na terenie zagrożonym (zalewowym), jeżeli tak, to przy jakim poziomie wody ogłaszany jest stan ostrzegawczy i stan alarmowy,
 - będą stosowane jakieś sposoby alarmowania (syreny, dzwony, komunikaty radiowe),
 - w razie powodzi będzie organizowana ewakuacja, kto ją będzie przeprowadzał, kiedy, kogo i co obejmie oraz gdzie przewiduje się miejsca przyjęć ludzi, zwierząt i mienia.
 - **Każdy urząd gminy zagrożony powodzią posiada Plan Ochrony Przed Powodzią, w którym zawarte są informacje dot. miejsc ewakuacji – nie tylko ludzi, ale i zwierząt.**
3. Ubezpiecz siebie i swój dobytek – w razie tragedii odszkodowanie zawsze pomoże Ci „stać na nogi”.
4. Jeśli zagrożone powodzią stanie się realne, zaopatrz się w przydatny sprzęt:
 - latarki, radioodbiornik bateryjny + zapasowe baterie,
 - inne źródła światła (świece, lampy naftowe, zapałki i zapalniczki).

5. Przygotuj się, aby być samowystarczalnym przez okres 3 dni i zdolnym do pomocy sobie i innym. Nie zapominaj także o zwierzętach, zapewniając dla nich żywność.
6. Poproś krewnych lub znajomych, zamieszkałych na terenach bezpiecznych, by służyli jako miejsce kontaktu dla twojej rodziny.



Starostwo Powiatowe
w Kwidzynie

W czasie zagrożenia powodzią...

1. Miej włączone radio bateryjne na częstotliwość radia regionalnego **Radio Gdańsk 106 FM** – w celu uzyskania komunikatu o zagrożeniu i sposobach postępowania.

Postępuj zgodnie z treścią komunikatów – nie zwlekaj!!!



2. W przypadku niebezpieczeństwa natychmiast przemieszczaj się na wyżej położone tereny (miejsca).
3. Jeżeli władze lokalne ogłoszą ewakuację z terenów zagrożonych, bądź przygotowany na nią wraz z rodziną. Pamiętaj także o swoich zwierzętach.
4. Zabezpiecz swoje mieszkanie, swój dom tzn. przenieś wartościowe wyposażenia domowe na wyższe piętra domu oraz zabezpiecz parter, jeśli czas na to pozwala. Wykorzystaj do tego celu worki z piaskiem, folię lub inne materiały podręczne. Z posesji, wszystkie rzeczy schowaj w budynku, lub je przywiąż do czegoś stabilnego aby nie popłynęły.
5. W czasie powodzi **odłącz urządzenia elektryczne**, ale nie dotykaj ich, gdy są wilgotne lub stoją w wodzie. **Wyłącz sieć gazową i wodociągową, wyłącz główny wyłącznik prądu**
6. W miarę możliwości na wyższych piętrach napełnij wannę i inne pojemniki wodą, po wcześniejszym wysterylizowaniu ich płynami.
7. Nie używaj w gospodarstwie domowym wód gruntowych, mogą być zatrute (skażone).
8. Nie chodź na obszarach zalanych, jeżeli woda przemieszcza się szybko. **Fala o głębokości kilkunastu centymetrów może przewrócić i przemieścić dorosłego człowieka.**
9. Jeżeli musisz przekroczyć zalany obszar, użyj tyczki do badania gruntu przed sobą. **Do przejścia wybieraj miejsca bez prądu powodziowego.**



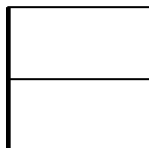
Starostwo Powiatowe
w Kwidzynie

10. Po ostrzeżeniu, że spodziewana jest duża powódź, zapewnij swobodny wlew wód powodziowych do piwnicy twego domu, lub sam wypełnij ją czystą wodą. Unikniesz w ten sposób zagrożenia uszkodzenia fundamentów domu przez ciśnienie napierających wód powodziowych.
11. Dzieciom i osobom z ograniczoną świadomością należy przymocować w widocznym miejscu kartkę z imieniem, nazwiskiem oraz miejscem zamieszkania.
12. Jeżeli zostaniesz wytypowany do pomocy w pracach przeciwpowodziowych (np. do układania lub napełniania worków z piaskiem) – **pomagaj!!!**
13. W miarę możliwości zapobiegaj tworzeniu się atmosfery paniki, bądź rozsądny, zachowaj trzeźwość umysłu – to połowa sukcesu.


Uwaga !!!

Dobrze jest mieć ustalone zasady sygnalizacji na wypadek różnych potrzeb, np.:

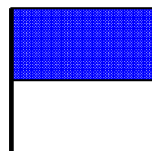
Kolor BIAŁY – potrzeba ewakuacji



Kolor CZERWONY – potrzeba żywności i wody



Kolor NIEBIESKI – potrzeba pomocy medycznej





Po powodzi...



Starostwo Powiatowe
w Kwidzynie

1. Jak najdłużej pozostań poza zasięgiem wód powodziowych, gdyż mogą być skażone np. produktami ropopochodnymi, nie oczyszczonymi ściekami, bakteriami chorobotwórczymi itp. Nie używaj ich do picia!!! Mogą być one również pod napięciem z uszkodzonych linii energetycznych napowietrznych lub podziemnych.
2. Bądź ostrożny, gdy wyjeżdżasz na tereny dotknięte powodzią. Drogi mogą być osłabione i nie wytrzymać ciężaru twojego samochodu (ciągnika), czy innego pojazdu.
3. Mniej zawsze włączone radio w celu uzyskania informacji lokalnych, dotyczących udzielanej pomocy tj. zaopatrzenia w żywność i wodę zdatną do picia i użytku ogólnego.
4. Zwracaj uwagę na zdrowie i bezpieczeństwo twojej rodziny. Często myj ręce mydłem w czystej wodzie, jeśli miałeś kontakt z wodami powodziowymi.
5. Pamiętaj o wspomżeniu swoich sąsiadów, którzy mogą potrzebować specjalnej pomocy przy małych dzieciach, starszych lub przy niepełnosprawnych osobach.
6. Wyrzuć żywność, która miała kontakt z wodami powodziowymi.
7. Poinformuj odpowiednie służby o zerwanych liniach energetycznych, nieszczelności rurociągu gazowego lub o innych zagrożeniach występujących na twoim terenie.
8. Mieszkanie i wszystkie sprzęty, które przydatne są do dalszego użytkowania trzeba zdezynfekować, gdyż naniesiony muł zawiera duże ilości grzybów i bakterii chorobotwórczych, które zagrażają zdrowiu ludzi i zwierząt.
9. Przygotuj do wymiany podłogi i mury, które nasiąknęły wodami powodziowymi.
10. Sprawdź, czy fundamenty twego domu nie mają pęknięć, aby upewnić się, że budynek nie grozi zawaleniem. Uważaj na poluzowanie tynki, sufity.
11. Odpompuj zalane piwnice stopniowo – około 1/3 pierwotnego poziomu wody dziennie – w celu uniknięcia zniszczenia struktury fundamentów.
12. Dopilnuj, aby instalacje domowe: elektryczne, gazowe i wodno-kanalizacyjne zostały sprawdzone przez fachowców i ewentualnie naprawione przed ich ponownym użytkowaniem.
13. Używaj mocnego obuwia i bateryjnych lamp lub latarek w czasie oględzin zabudowań.
14. Jeżeli byłeś ubezpieczony przed powodzią, skontaktuj się z firmą ubezpieczeniową, aby uniknąć nieporozumień z odszkodowaniami. Zrób zdjęcia zastanych zniszczeń – zarówno budynku, jak i wyposażenia.



Ważne telefony alarmowe...

(w przypadku zagrożenia powodziowego)

Centrum Powiadamiania Ratunkowego – 112

(tylko z telefonów stacjonarnych)



Starostwo Powiatowe
w Kwidzynie

Policja	997	<i>(55) 645 03 88</i>	
Straż	998	<i>(55) 279 37 70/78</i>	
Powiatowe Centrum Zarządzania Kryzysowego		<i>(55) 279 37 70</i>	
Lekarz Weterynarii		<i>(55) 279 31 62</i>	
Powiatowa Stacja Sanitarno-Epidemiologiczna		<i>(55) 279 33 15</i>	
Zarząd Melioracji i Urządzeń Wodnych		<i>(55) 279 25 62</i>	
Spółki Wodne Kwidzyn		<i>(55) 279 32 32</i>	
Starostwo Powiatowe w Kwidzynie	<i>(55) 646 50 00</i>	Wydział Zarządzania Kryzysowego	<i>(55) 646 50 35</i>
UG Kwidzyn	<i>(55) 279 23 88</i>	UM Kwidzyna	<i>(55) 646 47 00</i>
UMiG Prabuty	<i>(55) 278 20 01</i>	UG Gardeja	<i>(55) 262 40 50</i>
UG Ryjewo	<i>(55) 277 42 34</i>	UG Sadlinki	<i>(55) 275 75 10</i>

